



中国汽车工业协会信息发布会



2021-03-11

目录 CONTENTS

1

汽车工业主要指标完成情况

2

汽车工业经济运行情况

一、汽车工业主要指标完成情况

1

汽车产、销、存情况

2

新能源汽车产销情况

3

出口情况

一、汽车工业主要指标完成情况

1 汽车产、销、存情况

2021年2月汽车生产情况

单位：万辆、%

| | 2月 | 1-2月累计 | 环比增长 | 同比增长 | 同比累计增长 |
|---------|-------|--------|-------|--------|--------|
| 汽车 | 150.3 | 389.0 | -37.1 | 418.9 | 88.9 |
| 乘用车 | 116.2 | 307.2 | -39.1 | 480.6 | 87.0 |
| 轿车 | 54.3 | 144.0 | -39.4 | 467.4 | 93.4 |
| MPV | 5.0 | 13.3 | -39.5 | 459.9 | 68.3 |
| SUV | 55.2 | 145.8 | -39.0 | 486.5 | 84.1 |
| 交叉型乘用车 | 1.7 | 4.1 | -32.3 | 1173.1 | 52.0 |
| 商用车 | 34.0 | 81.8 | -28.8 | 280.8 | 96.3 |
| 客车 | 2.6 | 6.1 | -25.3 | 192.6 | 62.9 |
| 客车非完整车辆 | 0.1 | 0.2 | -55.5 | 56.4 | -7.8 |
| 货车 | 31.4 | 75.7 | -29.1 | 290.6 | 99.6 |
| 半挂牵引车 | 7.8 | 16.2 | -6.8 | 263.1 | 121.9 |
| 货车非完整车辆 | 5.5 | 13.1 | -28.3 | 269.0 | 127.5 |

一、汽车工业主要指标完成情况

1 汽车产、销、存情况

2021年2月汽车销售情况

单位：万辆、%

| | 2月 | 1-2月累计 | 环比增长 | 同比增长 | 同比累计增长 |
|---------|-------|--------|-------|-------|--------|
| 汽车 | 145.5 | 395.8 | -41.9 | 364.8 | 76.2 |
| 乘用车 | 115.6 | 320.1 | -43.5 | 409.9 | 74.0 |
| 轿车 | 52.8 | 150.2 | -45.8 | 452.4 | 79.7 |
| MPV | 4.6 | 12.8 | -44.3 | 218.4 | 42.1 |
| SUV | 56.6 | 153.7 | -41.8 | 399.1 | 72.8 |
| 交叉型乘用车 | 1.6 | 3.3 | -4.3 | 386.4 | 38.1 |
| 商用车 | 29.9 | 75.7 | -34.8 | 246.2 | 86.2 |
| 客车 | 2.4 | 6.0 | -33.2 | 206.7 | 69.1 |
| 客车非完整车辆 | 0.1 | 0.2 | -56.1 | 68.2 | -6.2 |
| 货车 | 27.5 | 69.7 | -34.9 | 250.2 | 87.8 |
| 半挂牵引车 | 6.5 | 15.0 | -24.0 | 184.7 | 68.9 |
| 货车非完整车辆 | 4.6 | 13.6 | -49.5 | 301.8 | 132.0 |

一、汽车工业主要指标完成情况

1 汽车产、销、存情况

2021年2月汽车企业库存情况

单位：万辆、%

| | 月初库存 | 月末库存 | 增长率 |
|-----|------|------|------|
| 汽车 | 89.9 | 95.3 | 6.0 |
| 乘用车 | 47.2 | 48.3 | 2.4 |
| 商用车 | 42.7 | 46.9 | 10.0 |

一、汽车工业主要指标完成情况

2 新能源汽车产销情况

2021年2月新能源汽车生产情况

单位：万辆、%

| | 2月 | 1-2月累计 | 环比增长 | 同比增长 | 同比累计增长 |
|---------|------|--------|-------|-------|--------|
| 新能源汽车 | 12.4 | 31.7 | -36.2 | 723.6 | 386.6 |
| 新能源乘用车 | 12.0 | 30.5 | -35.6 | 739.1 | 415.6 |
| 纯电动 | 10.3 | 26.1 | -34.5 | 739.7 | 508.4 |
| 插电式混合动力 | 1.6 | 4.4 | -41.9 | 735.3 | 170.6 |
| 新能源商用车 | 0.4 | 1.2 | -50.4 | 424.0 | 97.3 |
| 纯电动 | 0.4 | 1.1 | -51.6 | 399.9 | 103.7 |
| 插电式混合动力 | 0.02 | 0.03 | 9.3 | - | 35.2 |

一、汽车工业主要指标完成情况

2 新能源汽车产销情况

2021年2月新能源汽车销售情况

单位：万辆、%

| | 2月 | 1-2月累计 | 环比增长 | 同比增长 | 同比累计增长 |
|---------|------|--------|-------|-------|--------|
| 新能源汽车 | 11.0 | 28.9 | -38.8 | 584.7 | 319.0 |
| 新能源乘用车 | 10.6 | 27.8 | -38.3 | 627.4 | 345.3 |
| 纯电动 | 8.9 | 23.2 | -38.0 | 633.6 | 402.2 |
| 插电式混合动力 | 1.7 | 4.5 | -39.6 | 596.5 | 182.0 |
| 新能源商用车 | 0.4 | 1.1 | -51.7 | 149.9 | 68.3 |
| 纯电动 | 0.3 | 1.1 | -52.5 | 144.5 | 74.9 |
| 插电式混合动力 | 0.01 | 0.03 | -12.3 | 276.3 | 2.0 |

一、汽车工业主要指标完成情况

3 出口情况

2021年2月汽车出口情况

单位：万辆、%

| | 2月 | 1-2月累计 | 环比增长 | 同比增长 | 同比累计增长 |
|-----|------|--------|-------|-------|--------|
| 汽车 | 10.5 | 22.4 | -12.5 | 134.4 | 97.8 |
| 乘用车 | 7.7 | 16.9 | -15.7 | 122.8 | 96.1 |
| 商用车 | 2.8 | 5.6 | -2.2 | 174.6 | 103.1 |

综述

2021年1-2月，中国经济运行延续了去年二季度以来稳定恢复的态势。春节过后，投资项目开复工率、施工企业开工率均高于往年，2月份制造业采购经理指数（PMI）连续12个月在荣枯线之上，表明经济保持扩张态势。此外，消费市场总体活跃，从需求指标看，今年春节期间零售餐饮消费比2019年春节增长了4.9%，说明消费需求稳步恢复。在这样的背景下，汽车产业延续了较好的发展态势。

从市场情况来看，由于2020年2月基数很低，因此各类车型产销同比均在当月呈现出了大幅增长的状态。从细分车型来看，商用车中，重型货车产销超过轻型货车，且继续刷新当月历史记录，延续较好的发展态势。乘用车对比2019年、2018年累计历史数据来看，产销仍然出现下降，说明市场消费继续处于恢复之中。最后，值得一提的是，本月新能源产销和出口继续刷新当月历史记录，从数量上看继续保持较大的规模。

综述

展望未来，我国经济仍将持续稳定恢复，今年的政府工作报告中提出GDP增长6%以上，明确了稳定增加汽车、家电等大宗消费的政策取向，同时今年2月出台的《商务部办公厅关于印发商务领域促进汽车消费工作指引和部分地方经验做法的通知》对汽车消费也将带来利好作用。针对行业热点问题，工信部近期也正在组织行业力量共同化解芯片危机，逐步缓解“卡脖子”关键技术对行业的不利影响，由此判断未来汽车产业仍会保持稳中向好的发展态势。

但我们也应注意到，我国经济的恢复仍然面临一些风险挑战，新冠肺炎疫情还在全球蔓延，世界经济形势严峻复杂，不稳定不确定因素增多；国内经济恢复的基础尚不牢固，居民消费仍受制约，投资增长后劲不足，中小微企业和个体工商户困难较多，这些因素也将在一定程度上影响汽车市场的稳定恢复。

二、汽车工业经济运行情况

- 1 汽车产销同比增速超高
- 2 受基数较低影响乘用车产销同比大幅增长
- 3 商用车同比增速低于乘用车
- 4 新能源汽车继续刷新当月历史产销记录
- 5 中国品牌乘用车累计市场份额上升
- 6 重点企业集团市场集中度低于同期
- 7 汽车出口继续刷新当月历史记录

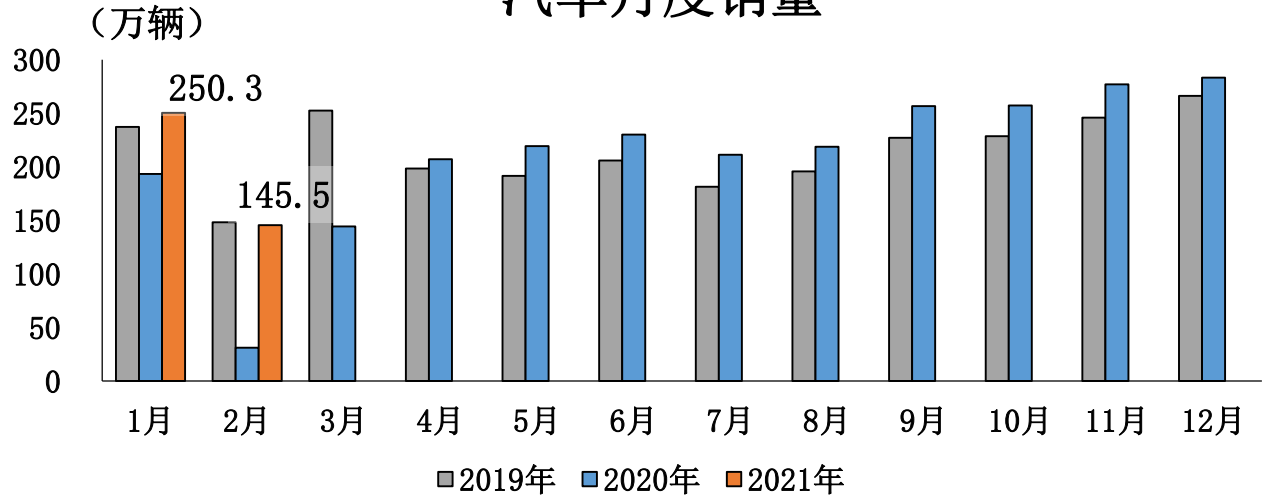
二、汽车工业经济运行情况

1 汽车产销同比增速超高

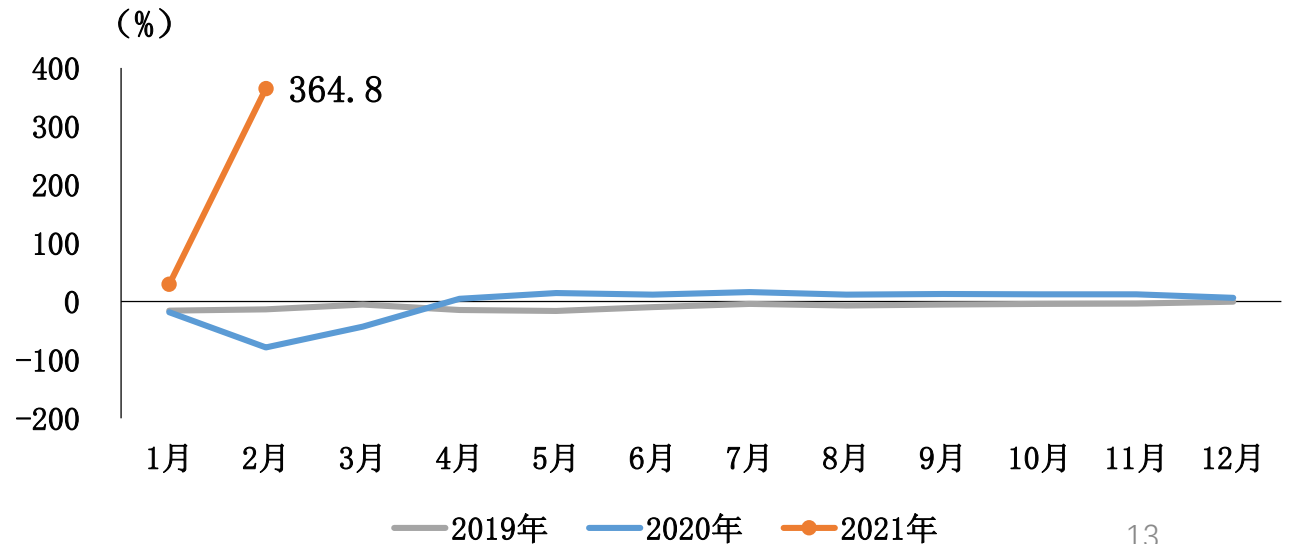
2月，汽车产销分别完成150.3万辆和145.5万辆，环比分别下降37.1%和41.9%，同比分别增长4.2倍和3.6倍。本月产销同比呈现大幅增长的原因有两点，一是2020年2月受疫情影响导致产销基数水平较低，二是当前市场需求仍在恢复。

1-2月，汽车产销分别完成389.0万辆和395.8万辆，同比分别增长88.9%和76.2%。与2019年数据相比，汽车产销略有增长，同比增长2.9%和2.7%；与2018年数据相比，汽车产销同比下降11.5%和12.6%。

汽车月度销量



汽车月度销量增长率



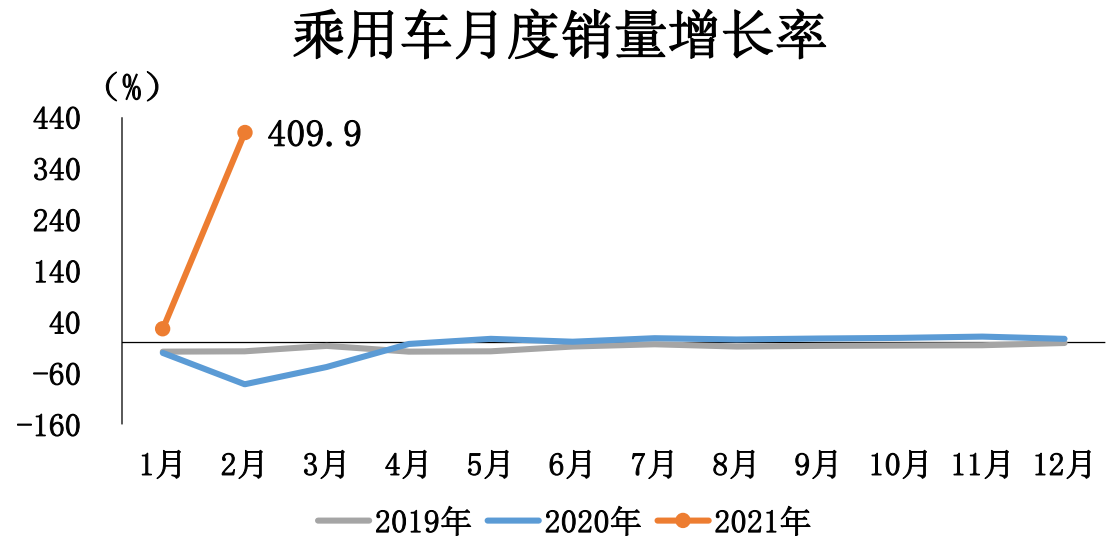
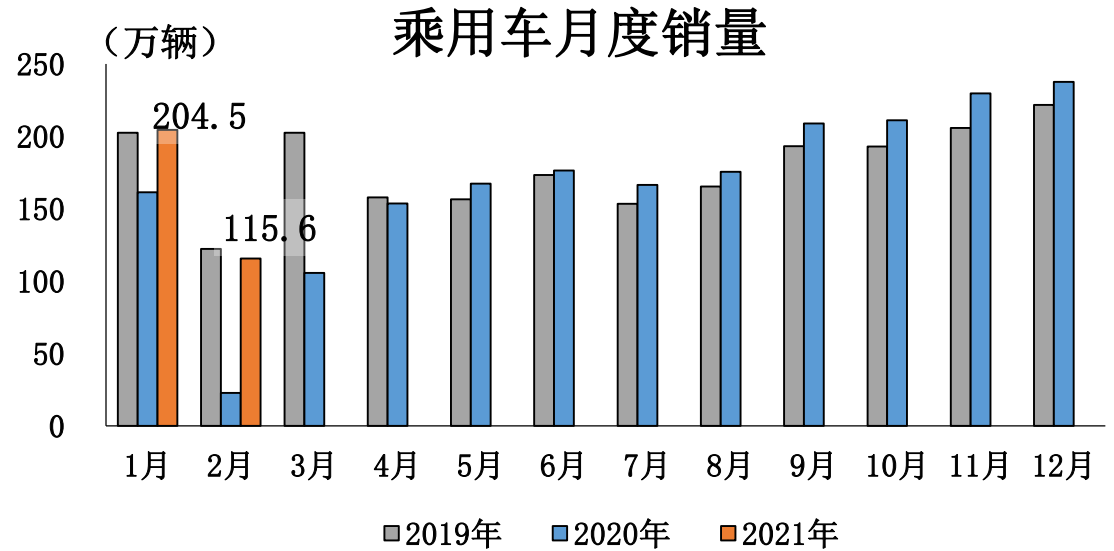
二、汽车工业经济运行情况

2 受基数较低影响乘用车产销同比大幅增长

2月，乘用车产销分别完成116.2万辆和115.6万辆，环比分别下降39.1%和43.5%，同比分别增长4.8倍和4.1倍。

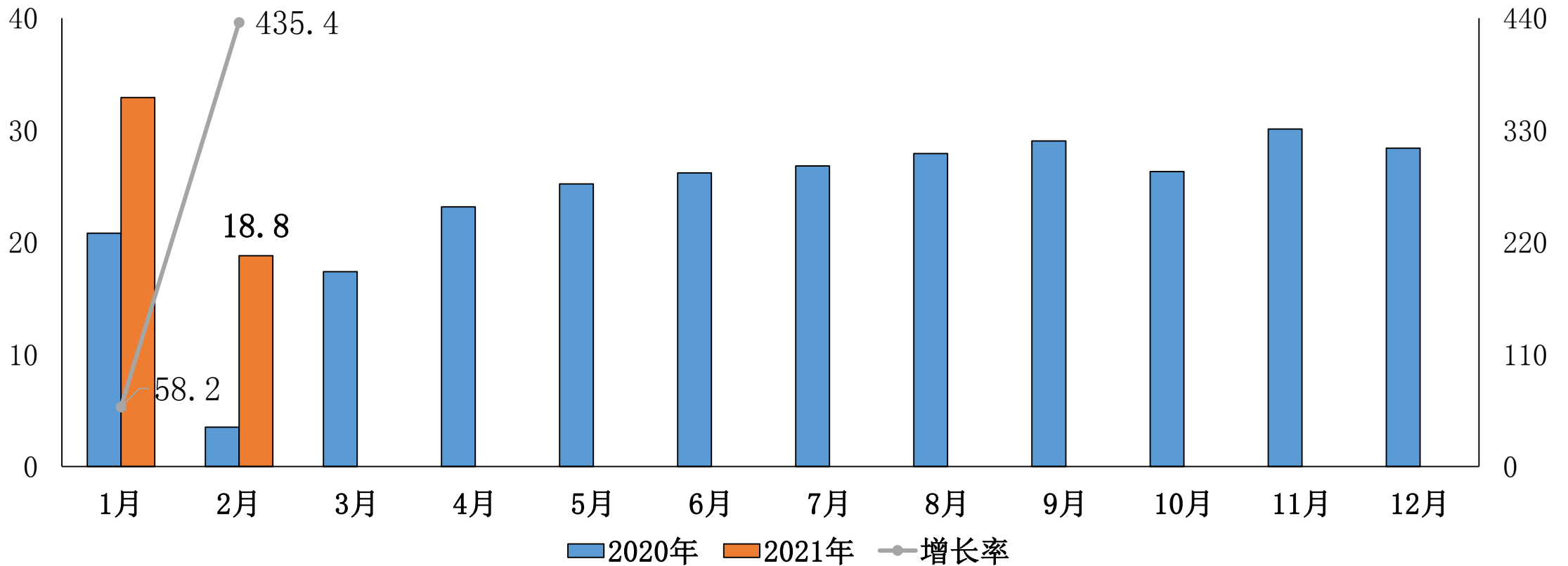
1-2月，乘用车产销分别完成307.2万辆和320.1万辆，同比分别增长87.0%和74.0%。但与2019年数据相比，乘用车产销呈现下降，同比分别下降2.2%和1.4%，表现相对弱于商用车，说明汽车消费仍在持续恢复中。

从细分车型累计数据看，SUV产销大于轿车，且四类车型受同期基数较低的影响，均呈现出大幅增长。



2 受基数较低影响乘用车产销同比大幅增长

月度豪华车销量和增速变化图 /万辆，%



2月，国内生产的豪华车销量完成18.8万辆，同比增长4.4倍。1-2月国内生产的豪华车销量完成51.7万辆，同比增长1.1倍。

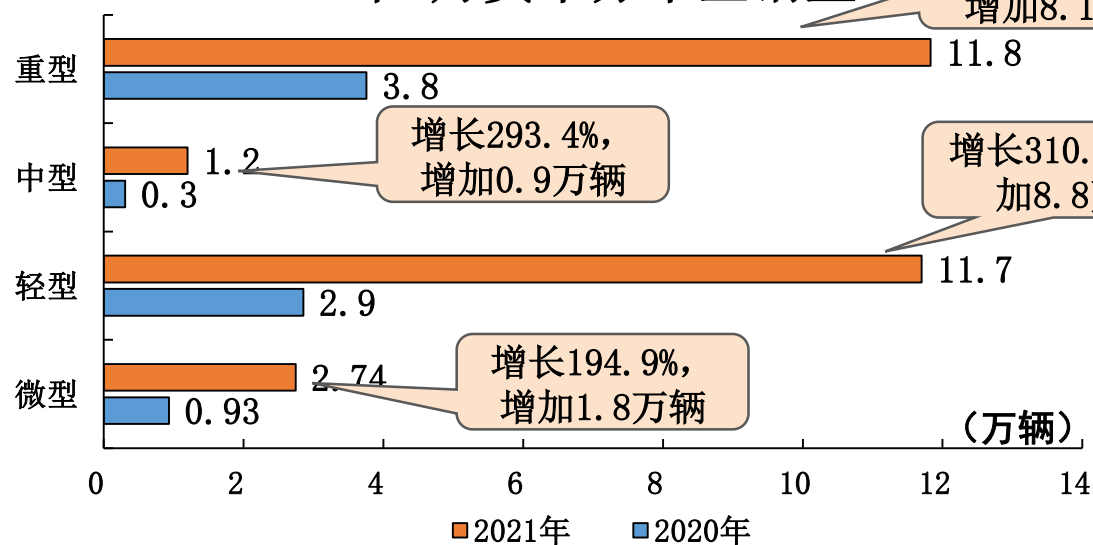
二、汽车工业经济运行情况

3 商用车同比增速低于乘用车

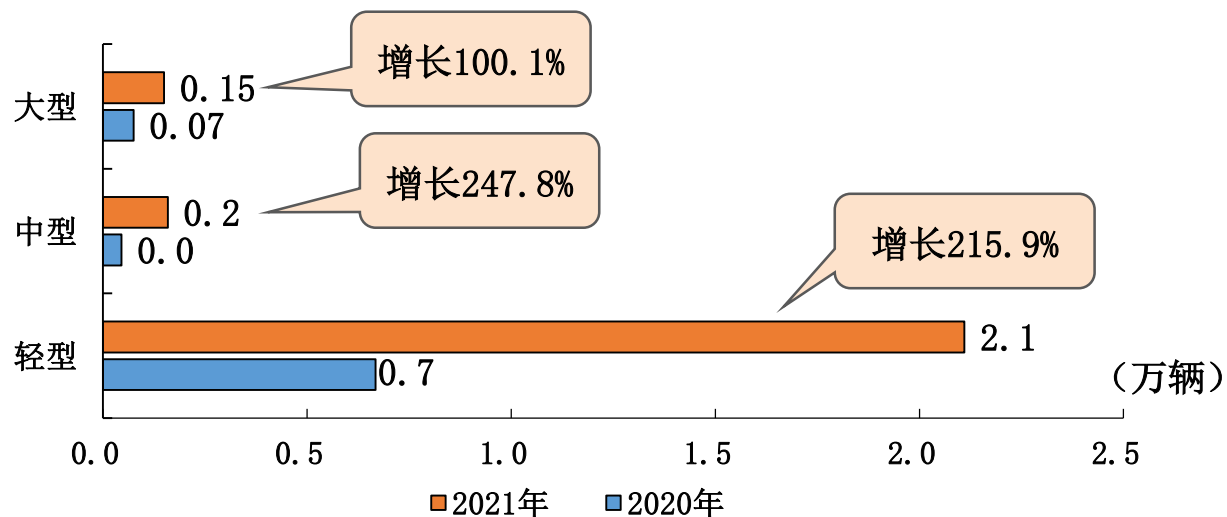
2月，商用车产销分别完成34.0万辆和29.9万辆，环比分别下降28.8%和34.8%，同比分别增长2.8倍和2.5倍，低于乘用车增速。值得一提的是，本月重型货车产销分别完成14.4万辆和11.8万辆，继续刷新当月产销历史记录，且数量超过轻型货车。

1-2月，商用车产销分别完成81.8万辆和75.7万辆，同比分别增长96.3%和86.2%，与2019年数据相比，商用车产销同比增长27.9%和24.5%。分车型产销情况看，受基数较低因素的支撑，货车、客车产销同比均呈现较大幅度增长。

2021年2月货车分车型销量



2021年2月客车分车型销量

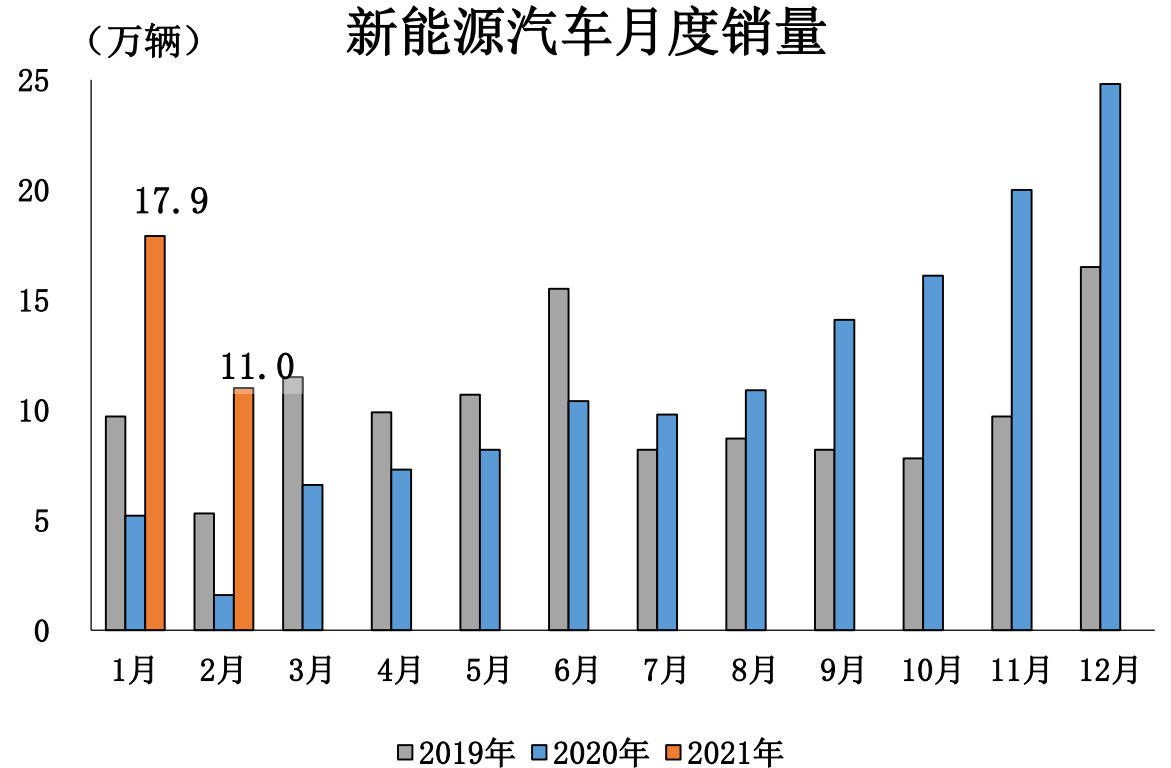


二、汽车工业经济运行情况

4 新能源汽车继续刷新当月历史产销记录

2月，新能源汽车产销分别完成12.4万辆和11万辆，同比分别增长7.2倍和5.8倍，本月新能源汽车已连续8个月刷新当月产销历史记录。其中纯电动汽车产销分别完成10.7万辆和9.2万辆，同比分别增长7.2倍和5.8倍；插电式混合动力汽车产销分别完成1.6万辆和1.7万辆，同比分别增长7.4倍和5.9倍；燃料电池汽车产销分别完成25辆和28辆。

1-2月，新能源汽车产销分别完成31.7万辆和28.9万辆，同比分别增长3.9倍和3.2倍。其中纯电动汽车产销分别完成27.3万辆和24.3万辆，同比分别增长4.6倍和3.6倍；插电式混合动力汽车产销分别完成4.4万辆和4.6万辆，同比分别增长1.7倍和1.8倍；燃料电池汽车产销分别完成59辆和91辆，同比分别下降59.3%和46.8%。



注：受去年陆续新增企业统计数据的影响，今年同期数据略有调整。

二、汽车工业经济运行情况

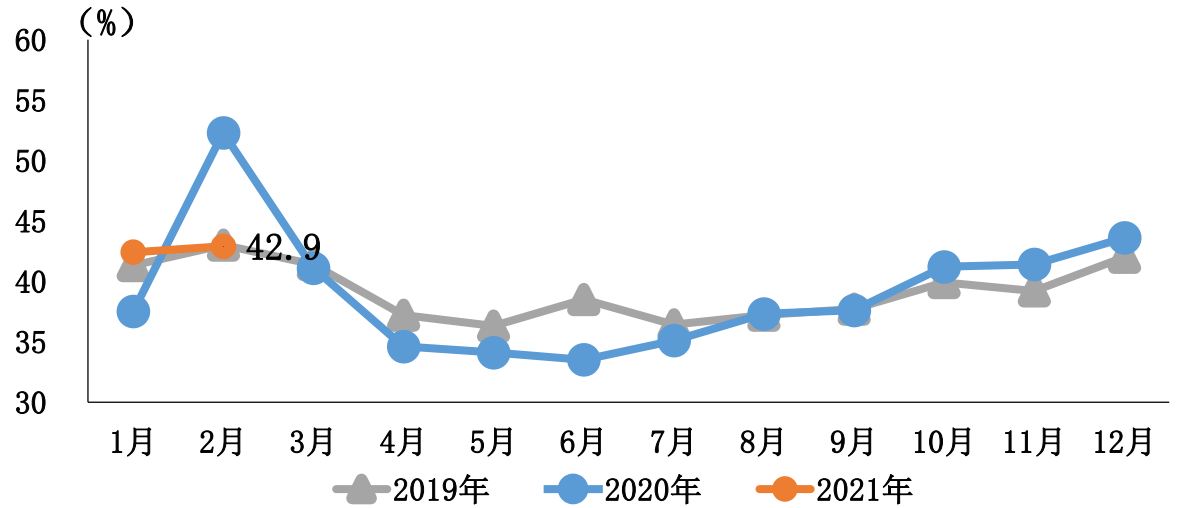
5 中国品牌乘用车累计市场份额上升

- 中国品牌乘用车（2月）
- 销量：49.6万辆，同比增长3.2倍
- 市场份额：42.9%
- 下降9.5个百分点
- 与2019年数据相比，2月当月销量同比下降5.1%，市场份额提升0.1个百分点。与2018年数据相比，2月当月销量同比下降29.0%，市场份额下降4.5个百分点。

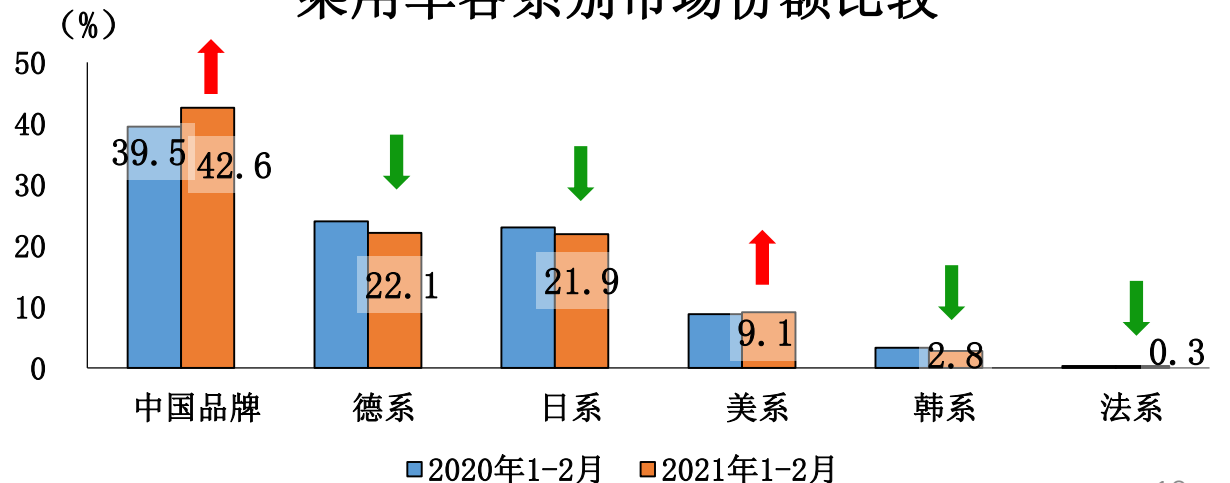
□ 中国品牌乘用车（1-2月）

- 销量：136.2万辆，同比增长87.5%
- 市场份额：42.6%
- 上升3.1个百分点
- 与2019年数据相比，1-2月销量同比增长0.4%，市场份额提升0.7个百分点。与2018年数据相比，1-2月销量同比下降22.9%，市场份额下降2.4个百分点。

中国品牌乘用车市场份额

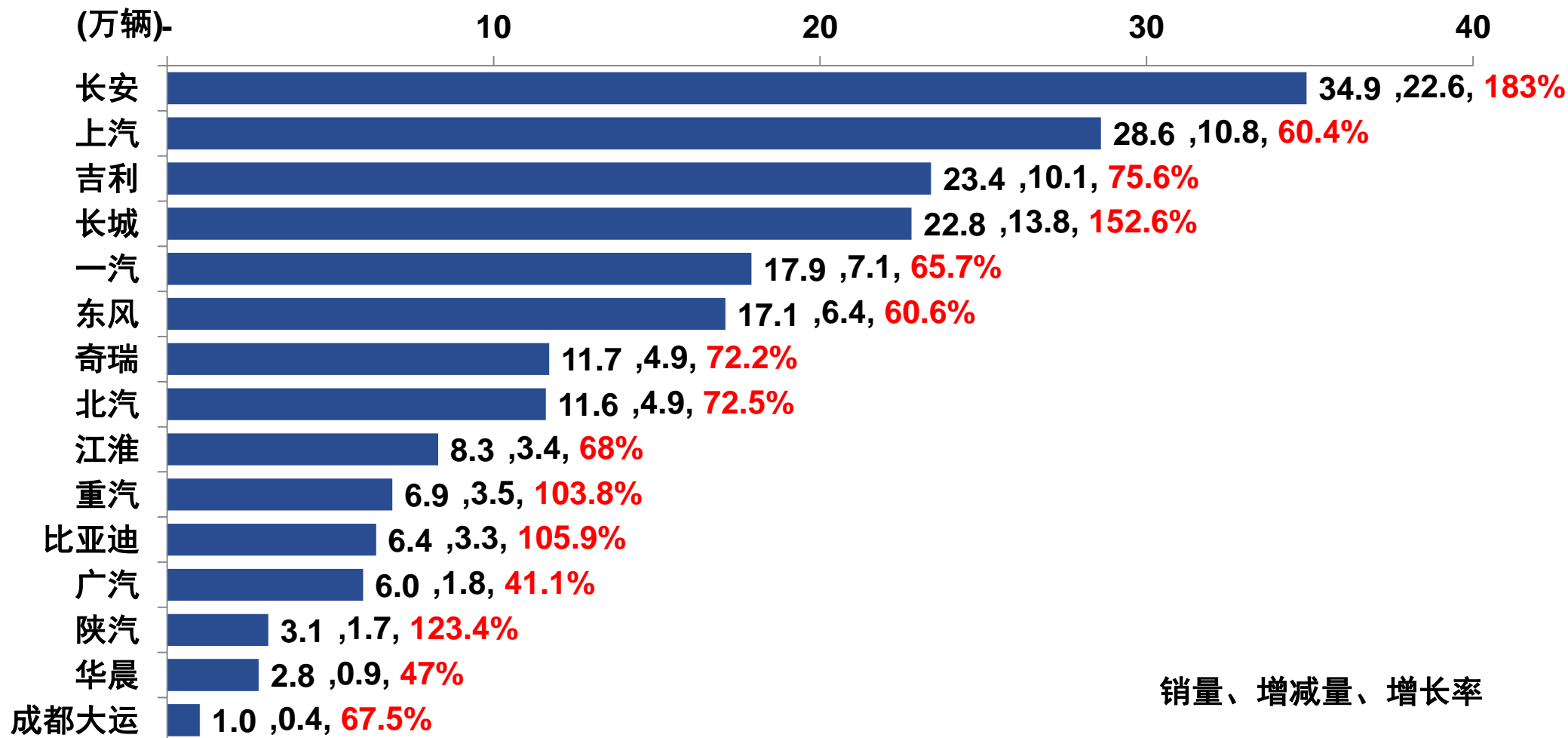


乘用车各系别市场份额比较



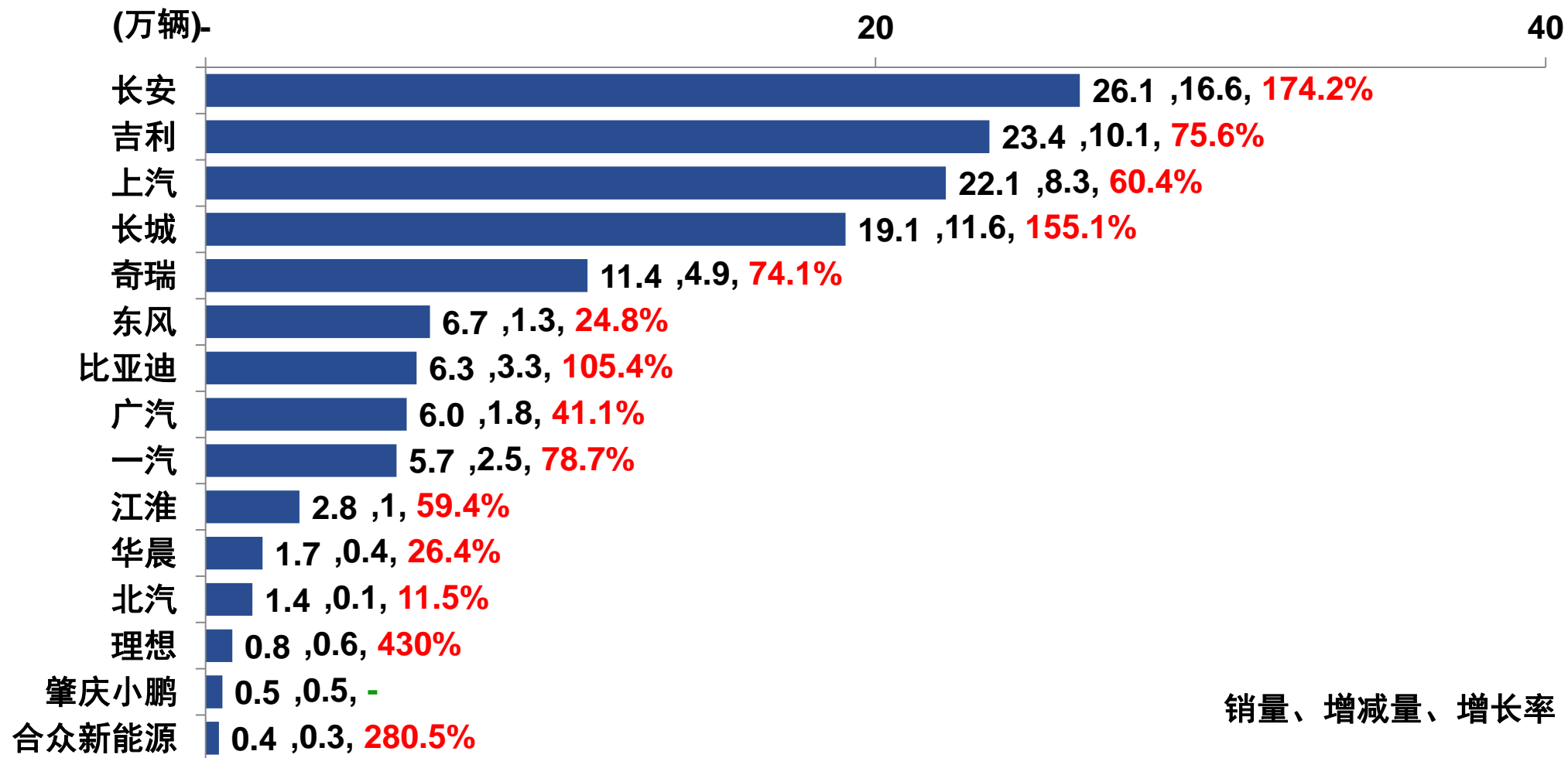
二、汽车工业经济运行情况

2021年1-2月中国品牌汽车销量前五名企业集团



二、汽车工业经济运行情况

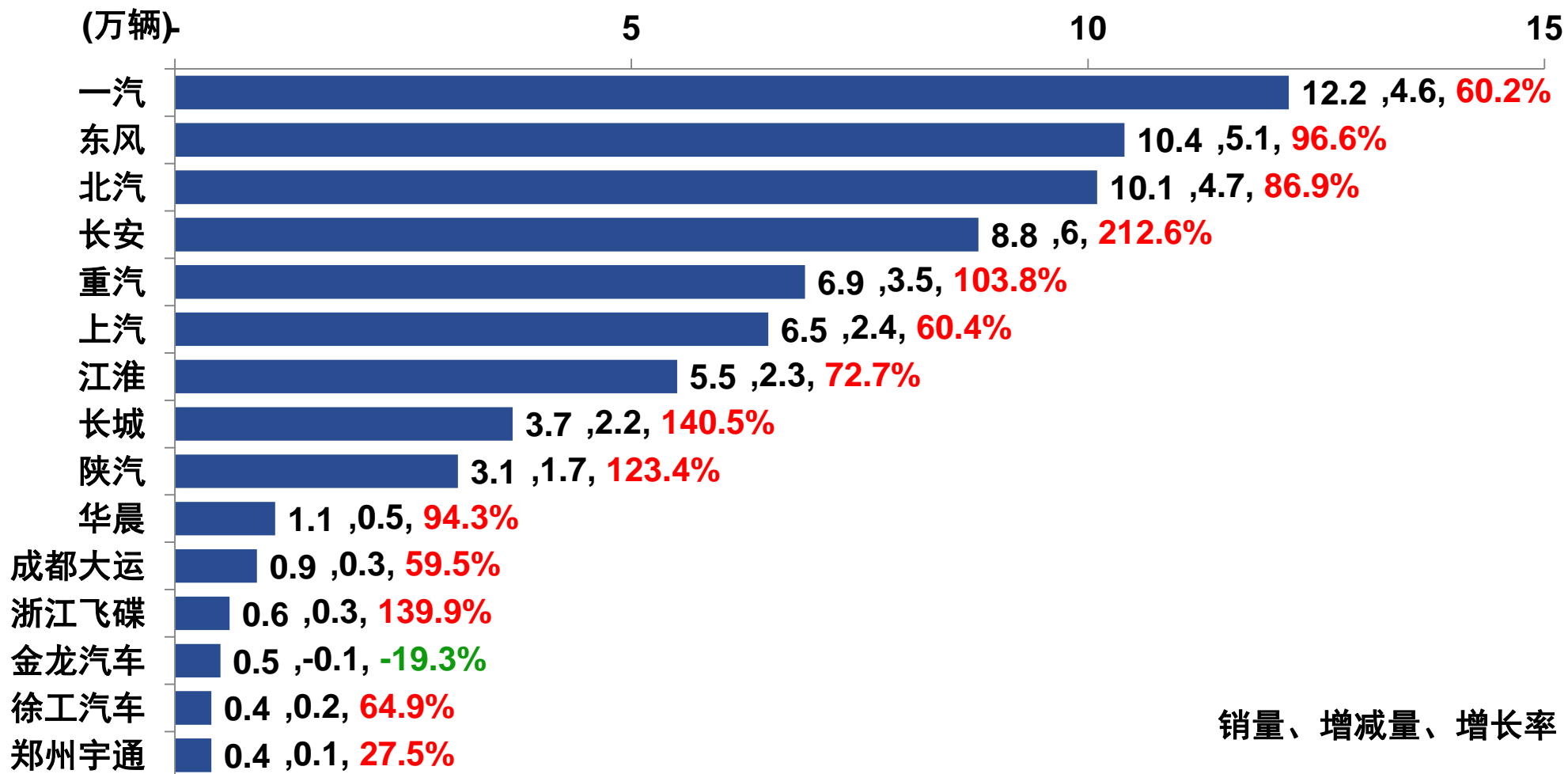
2021年1-2月中国品牌乘用车销量前五名企业集团



注：蔚来汽车包含在江淮中，小鹏部分包含在海马中，均未单独统计，后同。 20

二、汽车工业经济运行情况

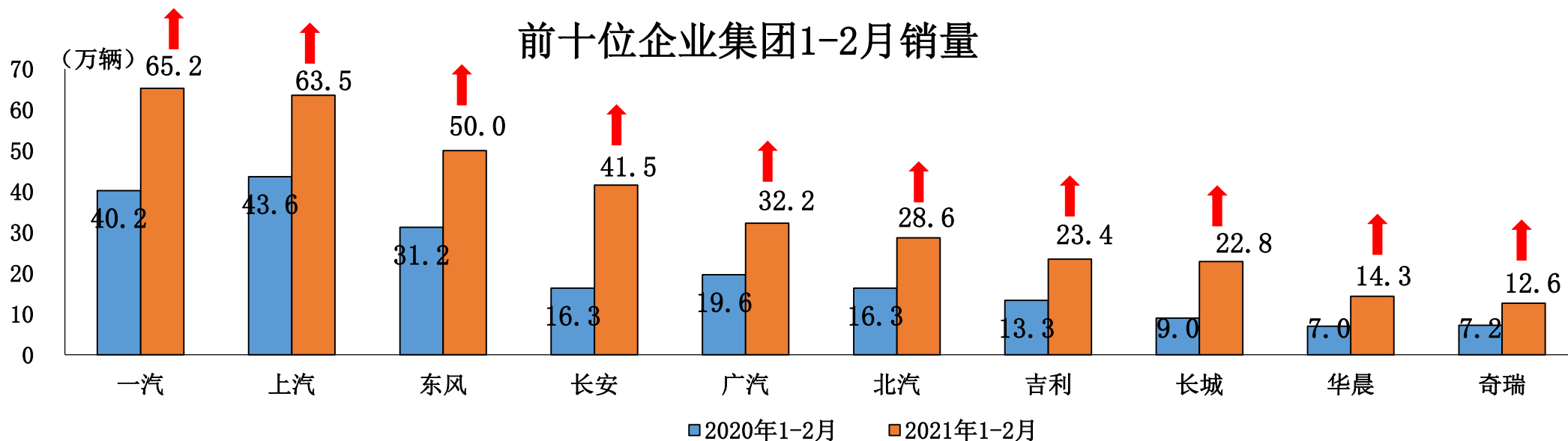
2021年1-2月中国品牌商用车销量前五名企业集团



6 重点企业集团市场集中度低于同期

1-2月，汽车销量排名前十位的企业集团销量合计为354.2万辆，同比增长73.8%，占汽车销售总量的89.5%，低于上年同期1.2个百分点。

| | 销售量 | | 集中度 | |
|-----|-------|------|------|------|
| | 万辆 | 同比 | % | 同比 |
| 前十家 | 354.2 | 73.8 | 89.5 | -1.2 |
| 前五家 | 252.4 | 67.3 | 63.8 | -3.4 |
| 前三家 | 178.7 | 55.4 | 45.2 | -6.0 |

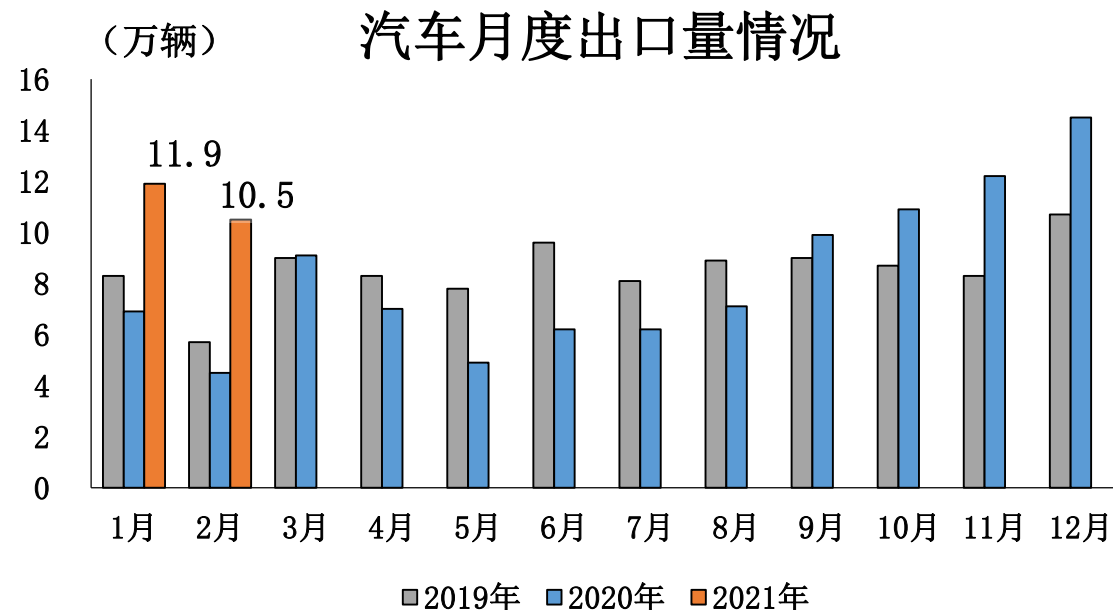


二、汽车工业经济运行情况

7 汽车出口继续刷新当月历史记录

2月，汽车企业出口10.5万辆，环比下降12.5%，同比增长1.3倍。本月出口数据继续刷新当月历史记录。分车型看，乘用车本月出口7.7万辆，环比下降15.7%，同比增长1.2倍；商用车出口2.8万辆，环比下降2.2%，同比增长1.7倍。

1-2月，汽车企业出口22.4万辆，同比增长97.8%。分车型看，乘用车出口16.9万辆，同比增长96.1%；商用车出口5.6万辆，同比增长1倍。



感谢您的关注!

请关注微信公众号“中汽协会数据”
定期发布汽车行业统计信息、深度分析



扫一扫关注我们